

# Feuerwehrspind PRO



## Konstruktion:

- stabile Konstruktion aus verwindungssteifem, pulverbeschichtetem Qualitäts-Stahlblech
- Materialstärke Korpus: 0,6 mm
- Materialstärke Schrankboden / Dach: 0,8 mm
- glatte, leicht zu reinigende Oberflächen
- Lüftungsschlitze am oberen Korpusrand sowie perforierter Schrankboden
- Nivellierfüße (H 12 cm)
- optional: Unterbau mit Sockel (H 12 cm), festen Füßen (H 12 cm / H 15 cm), Nivellierfüßen (H 15 cm) oder ohne Unterbau (bei Wandmontage)

## Varianten:

- 1, 2 oder 3 Abteile
- Abteibreite 30 cm, 40 cm oder 50 cm
- Ausführung mit erhöhter Materialstärke
- verschiedene Farbvarianten **siehe Seite 4**
- abschließbares Wertfach oder offene Ablage:



## Ausstattung:

- 2 variabel positionierbare Edelstahl-Materialhaken und 2 Kunststoffhaken
- ovale Kleiderstange mit 3 verdrehsicheren Haken aus Aluminium
- fester Helmhalter (H 25 cm) aus pulverbeschichtetem Stahl
- optional: klappbarer Helmhalter (H 24-29 cm) aus pulverbeschichtetem Stahl
- weiteres optionales Zubehör **siehe Seite 3**

## Türen:

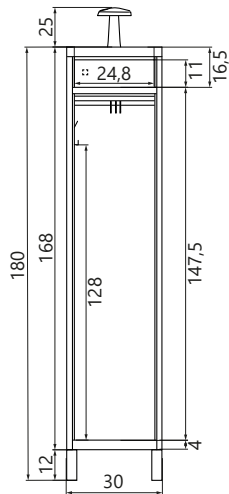
- robuste Ausführung durch doppelte Abkantung
- an stabilen Edelstahlbolzen befestigt
- Materialstärke: 1,0 mm
- Öffnungswinkel ca. 110°
- Briefeinwurf
- Gummipuffer zur Geräuschreduzierung
- verfügbare Schließsysteme **siehe Seite 4**

## Klassifizierung des Brandverhaltens nach EN 13501-1

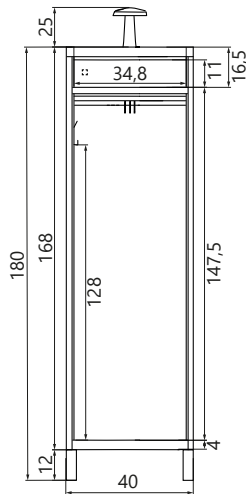
Der Feuerwehrspind ist nicht brennbar und wird der europ. Brandschutzklasse **A2-s1, d0** zugeordnet.

# Feuerwehrspind PRO

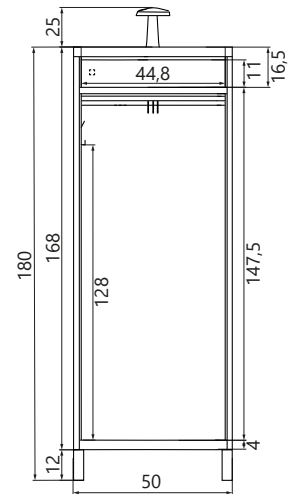
## Technische Zeichnungen und Maße:




**B 30 cm**



**B 40 cm**



**B 50 cm**

Abteile	Artikelnummer	Außenmaß ohne Helmhalter		
		HxBxT in cm	Gewicht in kg	
	Ausführung Standard			
<b>Wertfach</b>   	<b>1</b>	1172-010111-0300012	180x 30 x50	20
		1172-010111-0400012	180x 40 x50	25
		1172-010111-0500012	180x 50 x50	30
	<b>2</b>	1172-020111-0600012	180x 60 x50	30
		1172-020111-0800012	180x 80 x50	42
		1172-020111-1000012	180x100x50	50
	<b>3</b>	1172-030111-0900012	180x 90 x50	45
		1172-030111-1200012	180x120x50	60
	<b>offene Ablage</b>   	<b>1</b>	1172-010011-0300000	180x 30 x50
1172-010011-0400000			180x 40 x50	24
1172-010011-0500000			180x 50 x50	30
<b>2</b>		1172-020011-0600000	180x 60 x50	30
		1172-020011-0800000	180x 80 x50	40
		1172-020011-1000000	180x100x50	50
<b>3</b>		1172-030011-0900000	180x 90 x50	54
		1172-030011-1200000	180x120x50	57

## Zubehör für Feuerwehrspind PRO

**Flexibler Helmhalter  
(H24-29 cm)**



**verzinkter Stiefelrost**



**Kunststoffschuhschale**



**Edelstahl-Kleiderbügel**



**Fachnummerierung**




**Schuko-Steckdose  
im Privatfach**



**mobiler Unterbau**



**Schienensystem  
zur Wandmontage**



**freistehende  
Feuerwehr-Sitzbänke**



# Schlösser und Farben für Feuerwehrsperre

## Schließsysteme

Die Privat- und Wertfächer der Feuerwehrsperre können mit verschiedenen Schließsystemen ausgestattet werden. Wir bieten eine Vielzahl unterschiedlicher Schlösser an. Die abgebildeten Modelle sind beispielhaft und zeigen jeweils nur eine Variante.



## Farbvarianten

Alle Feuerwehrsperre sind mit einer hochwertigen Pulverbeschichtung versehen. Für die Lackierung von Korpus und Türen stehen Ihnen die unten aufgeführten RAL-Farbtöne zur Verfügung. Um einen langanhaltenden Korrosionsschutz zu bieten, empfehlen wir zudem eine zusätzliche Verzinkung.



Weitere Farbvarianten sind gegen Aufpreis möglich.