

Feuerwehrspind PRO



Konstruktion:

- stabile Konstruktion aus verwindungssteifem, pulverbeschichtetem Qualitäts-Stahlblech
- Materialstärke Korpus: 0,6 mm
- Materialstärke Schrankboden / Dach: 0,8 mm
- glatte, leicht zu reinigende Oberflächen
- Lüftungsschlitze am oberen Korpusrand sowie perforierter Schrankboden
- Nivellierfüße (H 12 cm)
- optional: Unterbau mit Sockel (H 12 cm), festen Füßen (H 12 cm / H 15 cm), Nivellierfüßen (H 15 cm) oder ohne Unterbau (bei Wandmontage)

Varianten:

- 1, 2 oder 3 Abteile
- Abteibreite 30 cm, 40 cm oder 50 cm
- Ausführung mit erhöhter Materialstärke
- verschiedene Farbvarianten **siehe Seite 4**
- abschließbares Wertfach oder offene Ablage:



Ausstattung:

- 2 variabel positionierbare Edelstahl-Materialhaken und 2 Kunststoffhaken
- ovale Kleiderstange mit 3 verdrehsicheren Haken aus Aluminium
- fester Helmhalter (H 25 cm) aus pulverbeschichtetem Stahl
- optional: klappbarer Helmhalter (H 24-29 cm) aus pulverbeschichtetem Stahl
- weiteres optionales Zubehör **siehe Seite 3**

Türen:

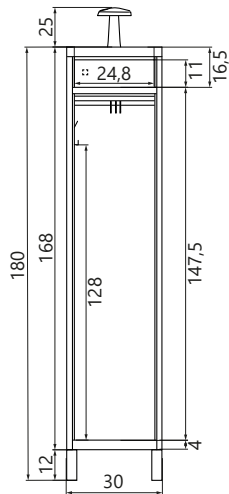
- robuste Ausführung durch doppelte Abkantung
- an stabilen Edelstahlbolzen befestigt
- Materialstärke: 1,0 mm
- Öffnungswinkel ca. 110°
- Briefeinwurf
- Gummipuffer zur Geräuschreduzierung
- verfügbare Schließsysteme **siehe Seite 4**

Klassifizierung des Brandverhaltens nach EN 13501-1

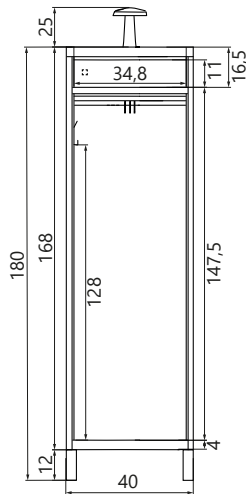
Der Feuerwehrspind ist nicht brennbar und wird der europ. Brandschutzklasse **A2-s1, d0** zugeordnet.

Feuerwehrspind PRO

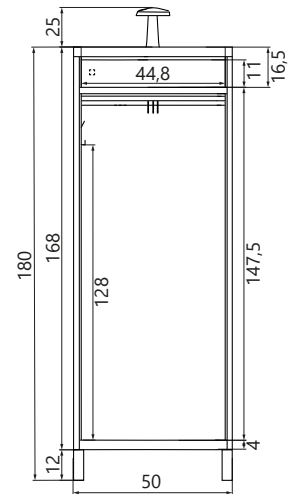
Technische Zeichnungen und Maße:




B 30 cm



B 40 cm



B 50 cm

Abteile	Artikelnummer	Außenmaß ohne Helmhalter		
		HxBxT in cm	Gewicht in kg	
Wertfach   	1	1172-010111-0300012	180x 30 x 50	20
		1172-010111-0400012	180x 40 x 50	25
		1172-010111-0500012	180x 50 x 50	30
	2	1172-020111-0600012	180x 60 x 50	30
		1172-020111-0800012	180x 80 x 50	42
		1172-020111-1000012	180x 100x 50	50
	3	1172-030111-0900012	180x 90 x 50	45
		1172-030111-1200012	180x 120x 50	60
		offene Ablage   	1	1172-010011-0300000
1172-010011-0400000	180x 40 x 50			24
1172-010011-0500000	180x 50 x 50			30
2	1172-020011-0600000		180x 60 x 50	30
	1172-020011-0800000		180x 80 x 50	40
	1172-020011-1000000		180x 100x 50	50
3	1172-030011-0900000		180x 90 x 50	54
	1172-030011-1200000		180x 120x 50	57

Zubehör für Feuerwehrspind PRO

**Flexibler Helmhalter
(H 24-29 cm)**



verzinkter Stiefelrost



Kunststoffschuhschale



Edelstahl-Kleiderbügel



Fachnummerierung



**Schuko-Steckdose
im Privatfach**



mobiler Unterbau



**Schienensystem
zur Wandmontage**



**freistehende
Feuerwehr-Sitzbänke**



Schlösser und Farben für Feuerwehrspinde

Schließsysteme

Die Privat- und Wertfächer der Feuerwehrspinde können mit verschiedenen Schließsystemen ausgestattet werden. Wir bieten eine Vielzahl unterschiedlicher Schlösser an. Die abgebildeten Modelle sind beispielhaft und zeigen jeweils nur eine Variante.



Farbvarianten

Alle Feuerwehrspinde sind mit einer hochwertigen Pulverbeschichtung versehen. Für die Lackierung von Korpus und Türen stehen Ihnen die unten aufgeführten RAL-Farbtöne zur Verfügung. Um einen langanhaltenden Korrosionsschutz zu bieten, empfehlen wir zudem eine zusätzliche Verzinkung.



Weitere Farbvarianten sind gegen Aufpreis möglich.